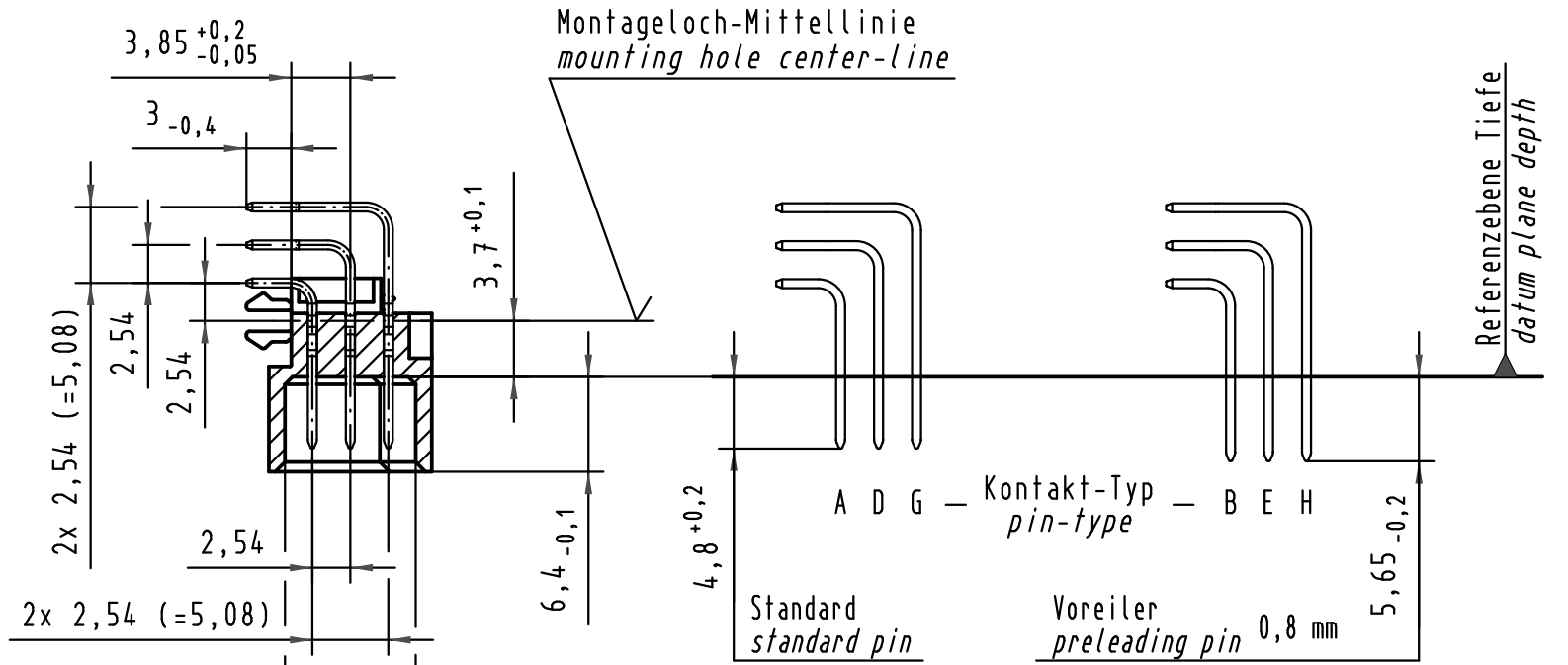
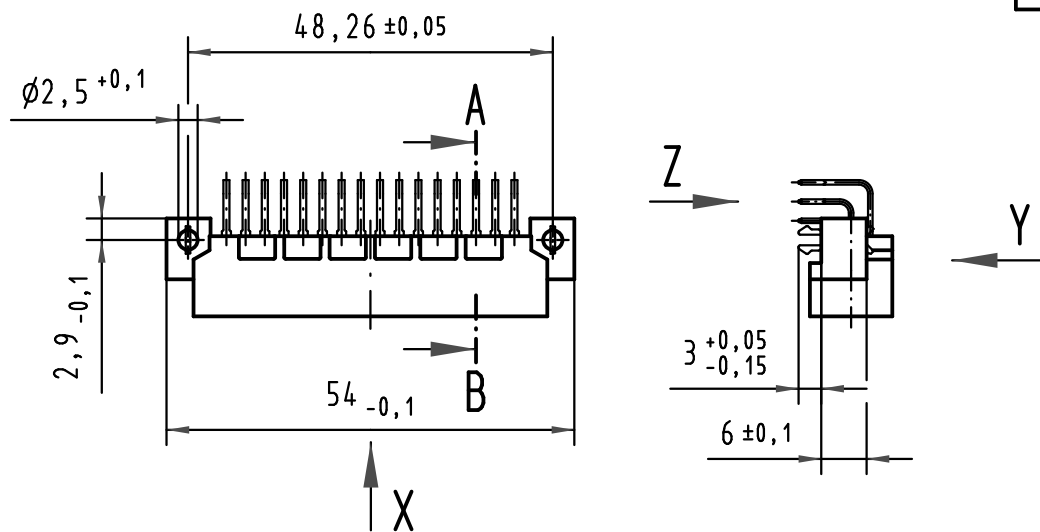
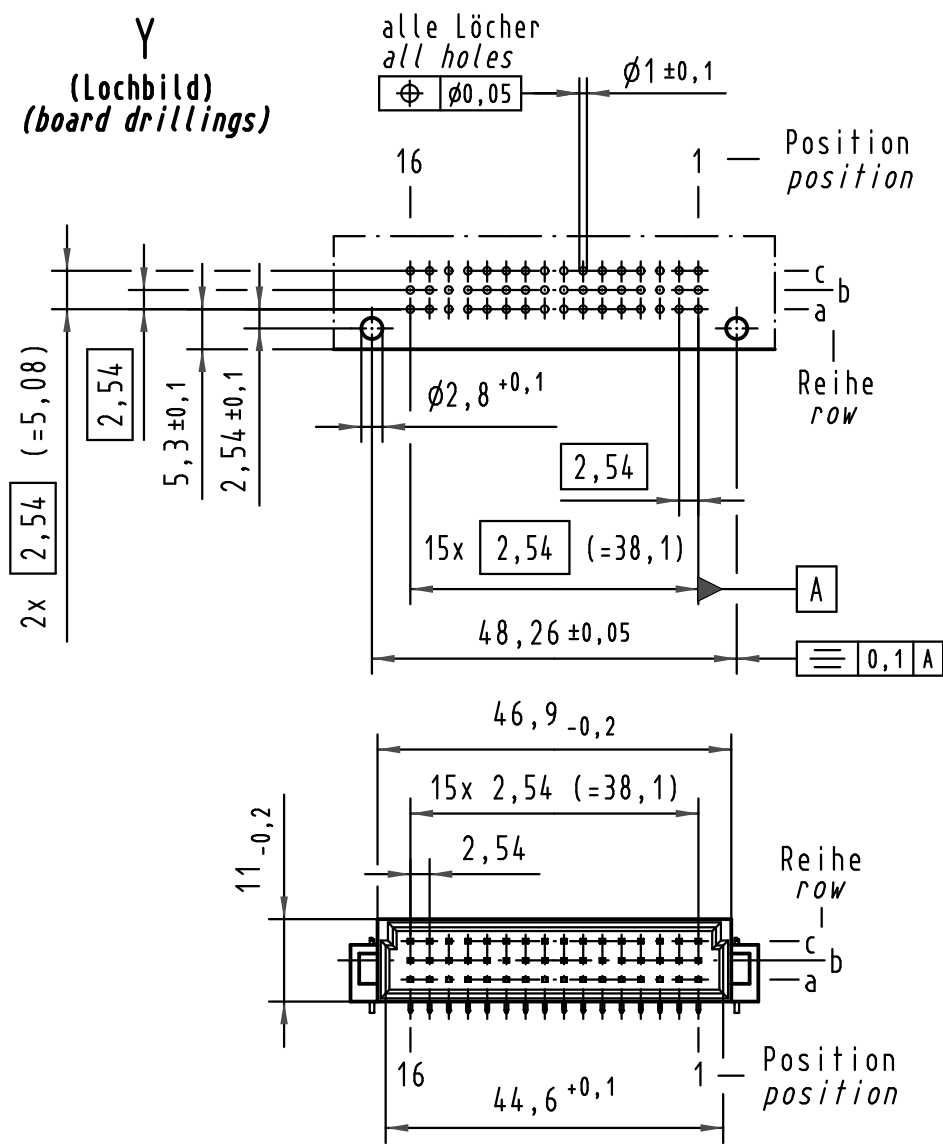
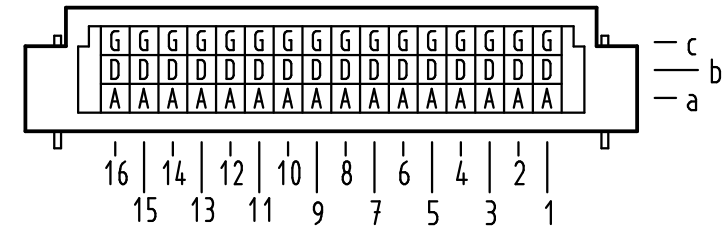


Y
(Lochbild)
(board drillings)



X Kontaktbelegung
contact loading



09 23 348 5921	-	min. 0,76 μ m (30 μ m) Au über/over min. 1,27 μ m (50 μ m) Ni
09 23 348 4921	VG	Au über/over Ni
09 23 348 7921	3	Au über/over Ni
09 23 348 6921	2	Au über/over Ni
09 23 348 2921	1	Au über/over Ni
Bestell-Nr. part-no.	Anforderungsstufe nach IEC performance level acc. to IEC	Kontaktoberfläche contact plating

All Dimensions in mm Original Size DIN A 3	Techn. Character.			Nicht tolerierte Maßel/Free size tolerances IEC 60603-2	
		Dat.	Name	Maßstab/Scale	
	Detail.	01.08.00	Rie.	1:1	
	Insp.	01.08.00	Pa.	2:1	
	Stand.			10:1	
34650	23.08.07	Hage.	HARTING Electronics GmbH & Co. KG		TB 09 23 348 x921
28048			D-32339 ESPELKAMP		
Mod.	Dat.	Name			Blatt/ page
			Sub.		