

8B

ムスタングトグルスイッチ Mustang Toggle Switch

RoHS対応品

RoHS
Compliance

■特長

8Bムスタングトグルスイッチは、スイッチ本体が超小形でありながら、安定感のある小形トグルスイッチの操作部を備えております。従ってパネル内部スペースに制限があり、特に乱暴に取扱われる恐れのあるセット類に使用するのに適しています。

■Features

The 8B Mustang Toggle Switch has a positive action toggle despite its miniature size. Suitable for applications with limited space inside panel and with excessive actuator forces.

■品種一覧表/Table of Part Numbers

端子形状 Terminal Style	スイッチ特性 Switching Function		極数 Number of poles	単極 1-pole	2極 2-pole	3極 3-pole	4極 4-pole
	ON	OFF					
はんだ端子 S/D	ON	— ON	☆	8B1011-Z ▲ 8B1011C-Z	☆ 8B2011-Z ▲ 8B2011C-Z	☆ 8B3011-Z	★ 8B4011-Z
	ON	— OFF — ON	★	8B1021-Z ▲ 8B1021C-Z	★ 8B2021-Z ▲ 8B2021C-Z	★ 8B3021-Z	★ 8B4021-Z
	(ON)	— OFF — (ON)	★	8B1041-Z	★ 8B2041-Z	—	—
	ON	— OFF — (ON)	★	8B1051-Z	▲ 8B2051-Z	—	—
	ON	— (ON)	★	8B1061-Z	★ 8B2061-Z	—	—
PC端子 P/C	ON	— ON	☆	8B1012-Z ★ 8B1012C-Z	★ 8B2012-Z ▲ 8B2012C-Z	▲ 8B3012-Z	▲ 8B4012-Z
	ON	— OFF — ON	▲	8B1022-Z ▲ 8B1022C-Z	★ 8B2022-Z ▲ 8B2022C-Z	▲ 8B3022-Z	▲ 8B4022-Z
	(ON)	— OFF — (ON)	▲	8B1042-Z	▲ 8B2042-Z	—	—
	ON	— OFF — (ON)	▲	8B1052-Z	▲ 8B2052-Z	—	—
	ON	— (ON)	▲	8B1062-Z	▲ 8B2062-Z	—	—

■プリント基板孔あけ寸法 …… Page 66.

PC Hole Layouts

■パネル抜孔図 …… Page 66.

Panel Cut-Out Dimensions

■端子形状の種類 …… Page 40.

Terminal Styles

■はんだ付け仕様、洗浄仕様、梱包仕様 …… Page 65.

Soldering, Flux Cleaning and Packaging Spec.

■別売付属部品/Optional Accessories

《添付部品/Supplied separately》

カラーキャップ/Color Cap		
寸法図 Dimensions	色調 Color	形名 Part No.
	白 White	140000470063
	赤 Red	140000470108
	黒 Black	140000470064
	グレー Gray	140000470102

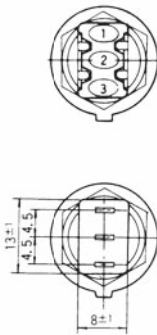
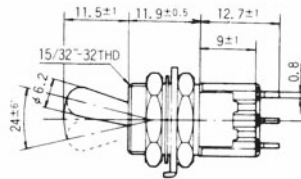
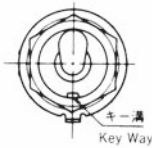
■標準付属部品/Standard Accessories

《添付部品/Supplied separately》

部品名 Part Name	ロックナット Hex Nut	ロックワッシャ Lockwasher	ロッキングリング Locking Ring
形名 Part No.	140008010243	140008030055	140008020065
寸法図 Dimensions			
表面処理 Finish	ニッケルメッキ Nickel plated	亜鉛メッキ三価クロメート処理 Zinc plated	

★(黒星)は、受注生産品です。 ☆(白星)は、標準品です。 (ON)は、モーメンタリーです。 ▲は、お問い合わせ品です。 □は、別売付属部品です。
★: Made to order products. ☆: Semi-standard products. (ON): Momentary. ▲: Inquiry products. □: Optional Accessories

単極双投/SPDT

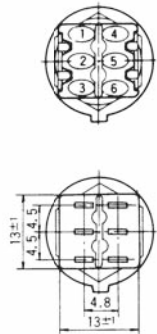
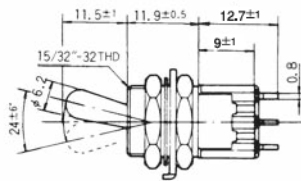
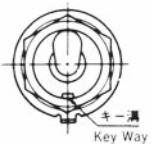



ボックスには端子番号を表示していません。
Terminal number not shown on box.

スイッチ特性 Switching function	キー溝 Key way	キー溝 Key way	キー溝 Key way
形名 Part No.			
8B101■-Z	ON	—	ON
8B102■-Z	ON	OFF	ON
8B104■-Z	(ON)	OFF	(ON)
8B105■-Z	ON	OFF	(ON)
8B106■-Z	ON	—	(ON)
接続端子 Connecting terminals	2-3	—	2-1

■印の形名確認は、44 ページの品種一覧表をご参照ください。
■ : See page 44.

2極双投/DPDT

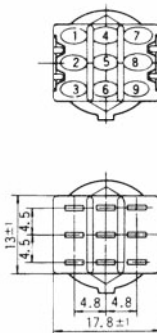
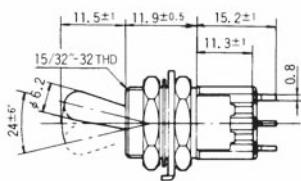
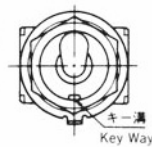


ボックスには端子番号を表示していません。
Terminal number not shown on box.

スイッチ特性 Switching function	キー溝 Key way	キー溝 Key way	キー溝 Key way
形名 Part No.			
8B201■-Z	ON	—	ON
8B202■-Z	ON	OFF	ON
8B204■-Z	(ON)	OFF	(ON)
8B205■-Z	ON	OFF	(ON)
8B206■-Z	ON	—	(ON)
接続端子 Connecting terminals	2-3 5-6	—	2-1 5-4

■印の形名確認は、44 ページの品種一覧表をご参照ください。
■ : See page 44.

3極双投/3PDT

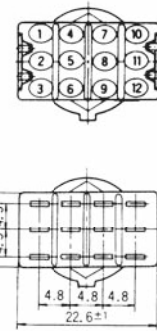
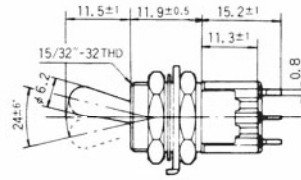
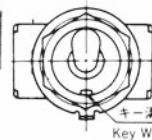


ボックスには端子番号を表示していません。
Terminal number not shown on box.

スイッチ特性 Switching function	キー溝 Key way	キー溝 Key way	キー溝 Key way
形名 Part No.			
8B301■-Z	ON	—	ON
8B302■-Z	ON	OFF	ON
接続端子 Connecting terminals	2-3 5-6 8-9	—	2-1 5-4 8-7

■印の形名確認は、44 ページの品種一覧表をご参照ください。
■ : See page 44.

4極双投/4PDT



ボックスには端子番号を表示していません。
Terminal number not shown on box.

スイッチ特性 Switching function	キー溝 Key way	キー溝 Key way	キー溝 Key way
形名 Part No.			
8B401■-Z	ON	—	ON
8B402■-Z	ON	OFF	ON
接続端子 Connecting terminals	2-3 5-6 8-9 11-12	—	2-1 5-4 8-7 11-10

■印の形名確認は、44 ページの品種一覧表をご参照ください。
■ : See page 44.

(ON) は、モーメンタリーです。
(ON) : Momentary.

トグルスイッチ
レバースイッチ
押ボタンスイッチ
照光式スイッチ
表面実装用スイッチ
デュアルスイッチ
スライドスイッチ
ロータリースイッチ
キースイッチ
トリガースイッチ
フラットスイッチ